

医療法人社団翠会 八幡厚生病院



Website : www.yahata-hp.com
Tel: 093-691-3344

沿革

時期	病院機能		関連施設
1964 (S.39) 年	開院	総病床68床	
1986 (S.61) 年	アルコール専門病棟	開設	
1988 (S.63) 年		精神科デイケア 精神科訪問看護	
1994 (H.6) 年			介護老人保健施設 (50床)
1996 (H.8) 年		重度認知症デイケア	精神障がい者グループホーム
1999 (H.11) 年	精神科急性期治療病棟	開設 精神科ナイトケア 精神科デイ・ナイトケア	訪問看護ステーション
2000 (H.12) 年			居宅介護支援事業所
2004 (H.16) 年		電子カルテ 導入	
2010 (H.22) 年			地域生活支援センター
2014 (H.26) 年	本館棟新築 精神科救急病棟 ストレスケア病棟	総病床410床 開設 開設 クロザピン 導入	指定一般・特定相談支援事業所 介護老人保健施設増床 (100床へ)
2015 (H.27) 年	ISO 9001:2008	認証 取得	復職支援デイケア
2017 (H.29) 年	ISO 9001:2015	更新認証 取得	
2018 (H.30) 年		m-ECT 導入	

外来・病棟構成

診療科目

精神科・心療内科・内科

※内科は外来診療を除く

外 来

予約制（救急を除く）

診察日 月～金曜日

休診日 土・日・祝祭日・金曜午後（12:30～）・年末年始・お盆

診療時間 初診 9:30～12:30（月～金）

再診 9:00～12:30（月～金）

受付時間 8:00～12:00（月～金）

入院

総病床数 : 410床

精神科救急病床 : A1病棟 48床 A2病棟 48床

依存症・ストレス病床 : B病棟 50床

合併症・特殊疾患病床 : C病棟 60床

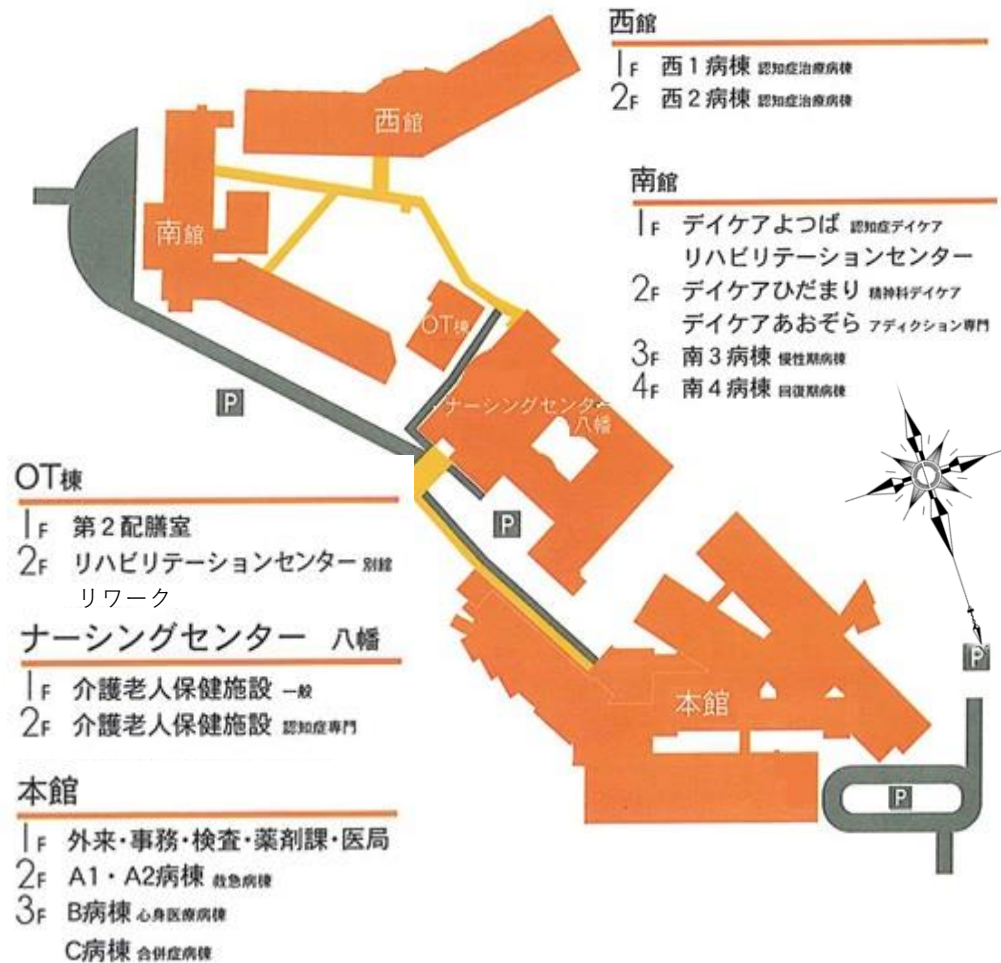
認知症治療病床 : 西1病棟 52床 西2病棟 60床

慢性・回復期病床 : 南3病棟 54床 南4病棟 38床

デイケア・関連施設

- ▶ 八幡厚生病院デイケア 定員70
 - ▶ デイケアひだまり（精神科デイケア）
 - ▶ デイケアおおぞら（アディクション専門デイケア）
 - ▶ リワーク（復職支援デイケア）
 - ▶ デイケア・ナイトケア・デイナイトケア・ショートケア
 - ▶ 月～金※祝祭日・年末年始・お盆は休み
- ▶ デイケアよつば（重度認知症デイケア） 定員25
 - ▶ 月～金※祝祭日はご利用可能・年末年始・お盆は休み
- ▶ 介護老人保健施設ナーシングセンター八幡
 - ▶ 1F はつらつ 50床
 - ▶ 2F だんらん 50床
- ▶ ナーシングセンター八幡デイケア
 - ▶ デイケア 定員15
 - ▶ 月～金※祝祭日・年末年始・お盆は休み
 - ▶ ショートステイ
 - ▶ 祝祭日もご利用可能
- ▶ サポートやはた
 - ▶ サポートやはた訪問看護ステーション
 - ▶ サポートやはた介護相談センター
 - ▶ サポートやはた相談支援センター
 - ▶ 地域生活支援室

病棟配置図



理念と方針

基本理念

「尊厳」「安心」「信頼」を基礎に
たゆむことなく技術と感性を磨き、
「こころ」と「からだ」のサポートを行います。



基本方針

1. 利用者の方々の安全な医療・介護・福祉の提供を最優先とする
2. 多職種チームによる効率的かつ良質な医療・介護・福祉を提供する
3. 継続的かつ包括的な医療・介護・福祉を実践し、地域における障がい者の方々の自立を支援する
4. 高度で心のこもった、温かみのある精神科医療・介護・福祉技術の獲得のため、日々自己研鑽に努める

基本方針 1

安全な医療・介護・福祉の提供

電子カルテ・レセプト電算システム

2004年導入 単科精神科病院としては国内有数の速さで導入

ISO導入

ISO9001:2008 初回認証2015年9月

ISO9001:2015 更新認証2017年9月

医療・介護・福祉の更なる質の向上

品質マネジメントシステムの確立

医療安全への取り組み

専任の医療安全管理者を配置

医療安全対策地域連携加算2

将来構想

精神科医療の変化へ対応し、より働きやすく、安全、快適な療養環境を

目指す新棟建設を検討



基本方針 2

多職種チームによる医療・介護・福祉

多彩な人材で展開するチーム医療（八幡地区事業所合算※病院・老健・地域合算）

職種	常勤	非常勤（派遣含む）
総職員数	449	51
医師 （精神保健指定医）	18 (12)	6 (2)
薬剤師	4	1
管理栄養士	5	0
作業療法士	20	0
精神保健福祉士	19	0
臨床心理士	6	0
理学療法士	1	0
診療放射線技師	2	0
臨床検査技師	1	0
音楽療法士	1	0

職種	常勤	非常勤（派遣含む）
看護師	169	7
准看護師	36	4
介護福祉士	32	2
看護助手等	67	6
ケアマネ	5	0
事務	25	3
保育	6	0
営繕・車両管理	4	9
厨房・配膳	28	5
外部講師		8

《2020年4月1日現在》

基本方針3

包括的な医療・介護・福祉実践、 地域における自立の支援

『ナーシングセンターやはた』

『サポートやはた』



『ナーシングセンターやはた』

介護老人保健施設

はつらつ

一般棟

50床

だんらん

認知症専門棟 50床

『サポートやはた』

地域生活支援拠点

サポートやはた訪問看護ステーション

サポートやはた相談支援センター

指定・特定相談支援事業所

サポートやはた介護相談センター

居宅介護支援事業所

地域生活支援室（※）

（※）病院内組織

年度別入退院数（病院全体）

年度	2009	2010	2011	2012	2013	2014	2015	2016	2017	2018	2019
入院	611	627	664	683	861	915	889	938	995	1027	1004
退院	606	633	668	693	877	912	899	948	990	1022	1021

救急病床 月別入退院数（直接入退院数 2単位96床合算）

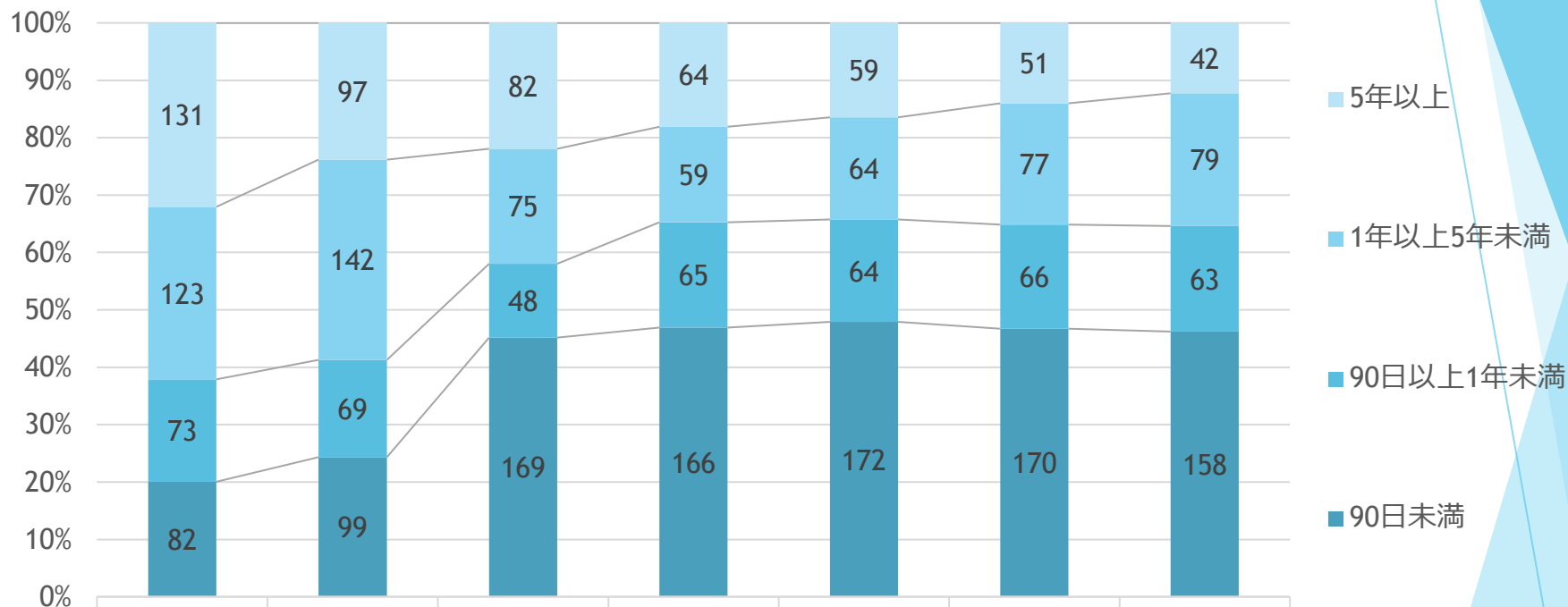
2017年度	4月	5月	6月	7月	8月	9月	10月	11月	12月	1月	2月	3月	計
入院	43	51	52	37	39	42	50	36	49	44	40	44	527
退院	36	41	44	41	29	45	38	39	47	41	41	43	485
2018年度	4月	5月	6月	7月	8月	9月	10月	11月	12月	1月	2月	3月	計
入院	52	50	55	37	58	48	51	54	56	50	48	50	609
退院	37	53	51	48	43	42	43	58	41	42	57	34	549
2019年度	4月	5月	6月	7月	8月	9月	10月	11月	12月	1月	2月	3月	計
入院	49	56	41	60	54	61	50	51	55	50	48	50	625
退院	47	49	48	54	54	48	44	53	50	45	34	45	571

新入院患者1年残留率

	年度入院患者数	入院後1年以内での退院数(<365日)	1年以上残留数	1年残留率
2014年度	915	874	41	約4.5%
2015年度	889	839	50	約5.6%
2016年度	938	891	47	約5.0%
2017年度	995	944	51	約5.1%
2018年度	1027	977	50	約4.9%
2019年度	1004	-	-	-

入院中患者入院日数分布

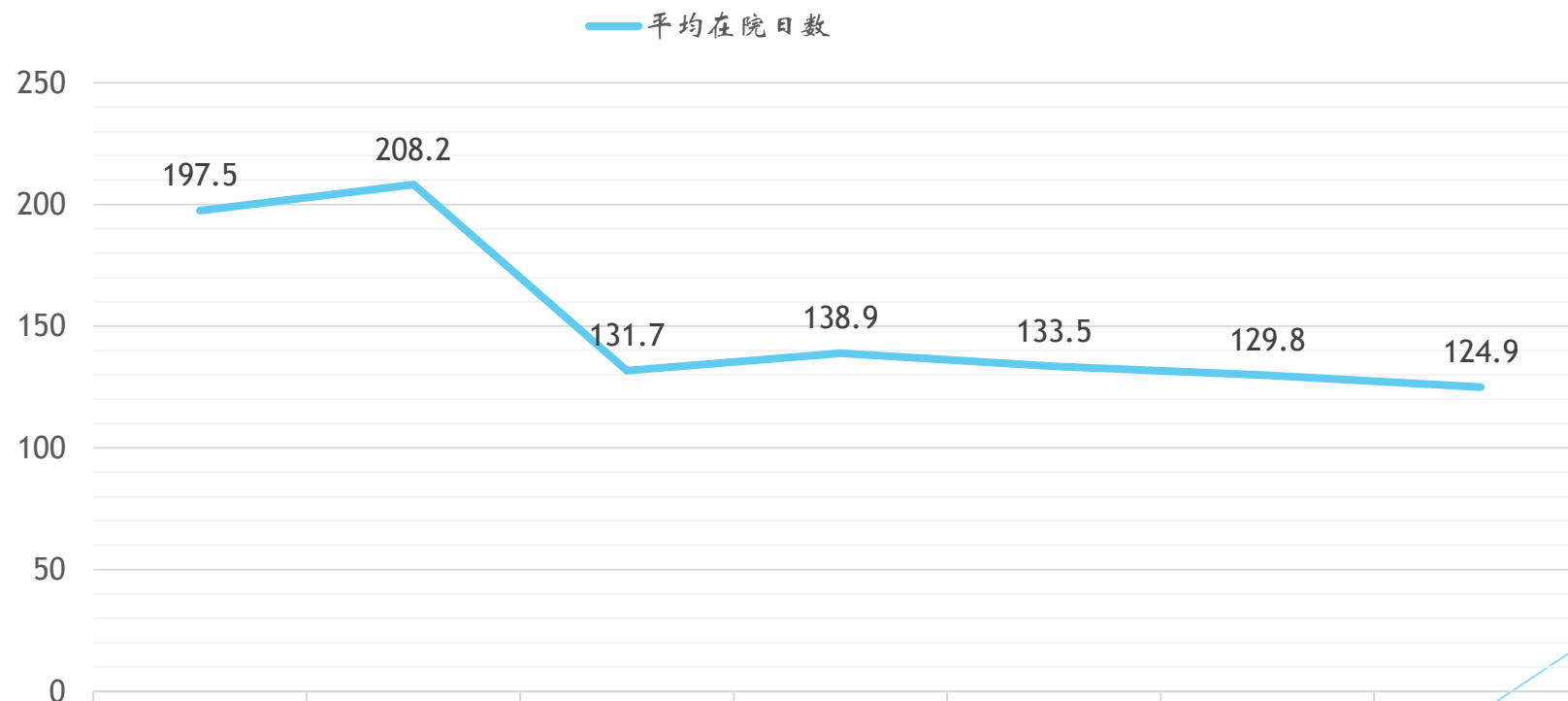
(各4月1日付 定点値)



	2005年 (n=409)	2010年 (n=407)	2015年 (n=374)	2017年 (n=354)	2018年 (n=359)	2019年 (n=364)	2020年 (n=344)
■ 5年以上	131	97	82	64	59	51	42
■ 1年以上5年未満	123	142	75	59	64	77	79
■ 90日以上1年未満	73	69	48	65	64	66	63
■ 90日未満	82	99	169	166	172	170	158

平均在院日数（病院全体）

平均在院日数



— 平均在院日数

2005年度

197.5

2010年度

208.2

2015年度

131.7

2016年度

138.9

2017年度

133.5

2018年度

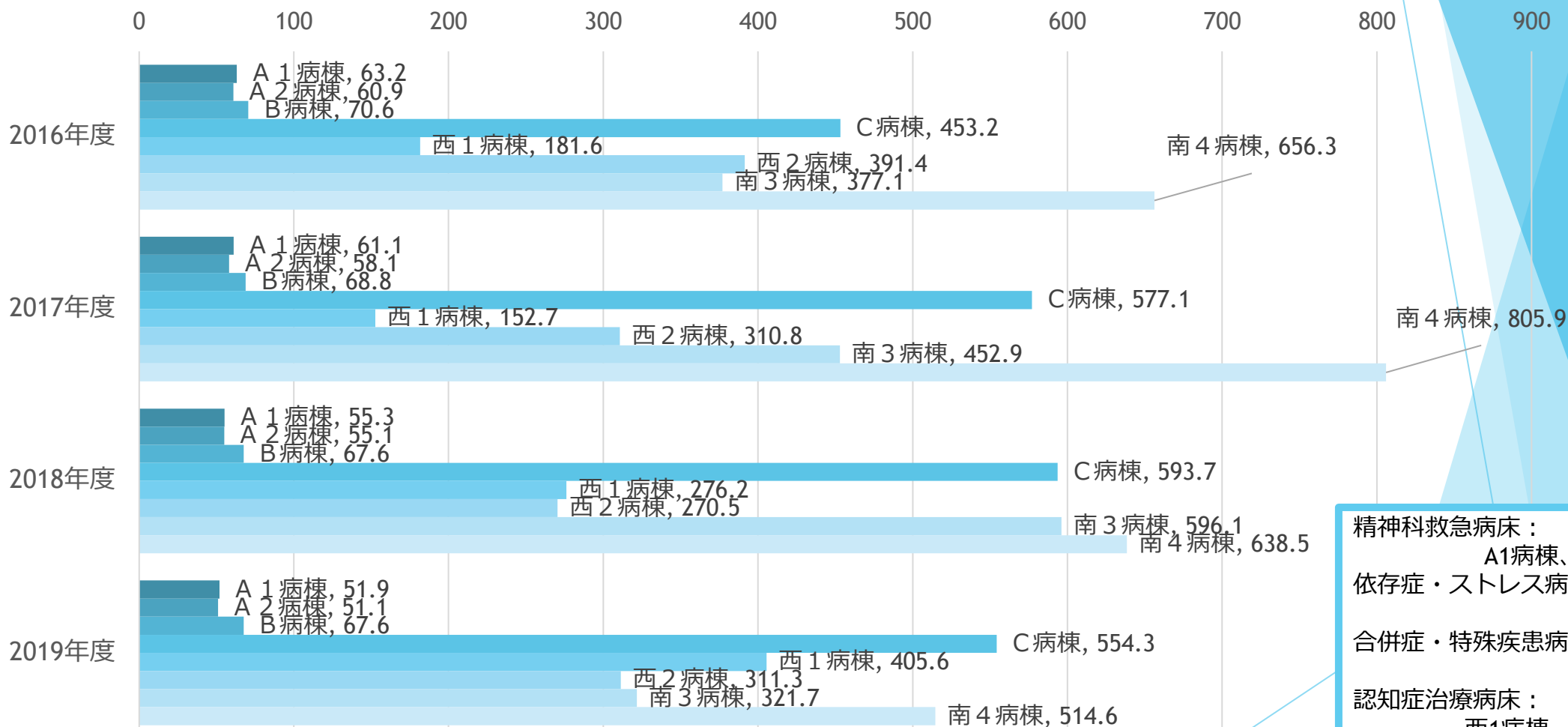
129.8

2019年度

124.9

平均在院日数 (病棟別)

(各4月～3月1年間)



平均在院日数 = 各病棟年間延べ入院患者数 / ((新入院患者数 + 退院患者数) / 2)

■ A 1 病棟 ■ A 2 病棟 ■ B 病棟 ■ C 病棟 ■ 西 1 病棟 ■ 西 2 病棟 ■ 南 3 病棟 ■ 南 4 病棟

精神科救急病床：
A1病棟、A2病棟
依存症・ストレス病床：
B病棟
合併症・特殊疾患病床：
C病棟
認知症治療病床：
西1病棟、西2病棟
慢性・回復期病床：
南3病棟、南4病棟

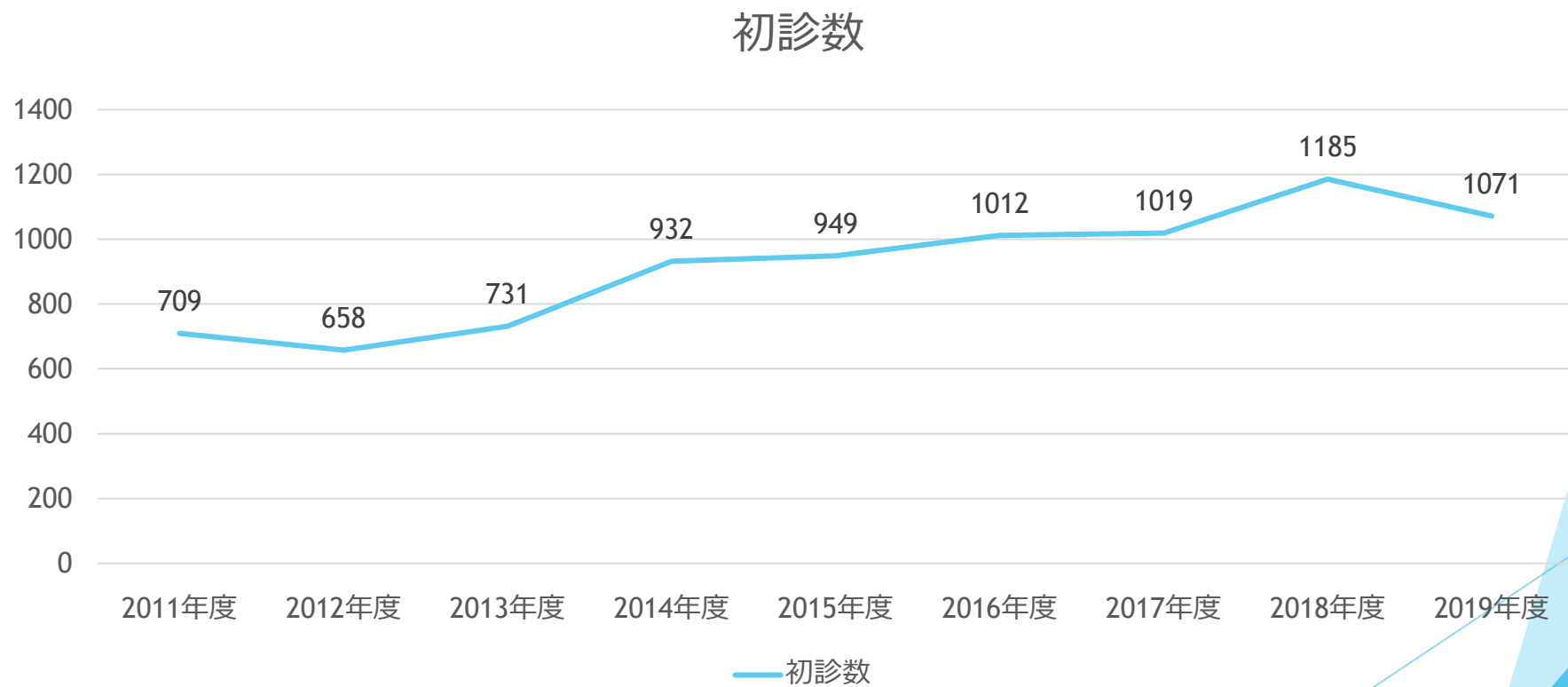
年度別新入院患者ICD分類

ICD分類	2009年度 n=611	2010年度 n=627	2011年度 n=664	2012年度 n=683	2013年度 n=861	2014年度 n=915	2015年度 n=889	2016年度 n=934	2017年度 n=995	2018年度 n=1027	2019年度 n=1004
F0	81	71	97	89	110	126	130	93	111	82	74
F1	158	188	177	181	205	169	128	118	136	154	129
F2	166	180	191	183	233	253	246	248	219	240	238
F3	125	119	126	121	176	210	235	218	228	238	246
F4	23	20	34	40	45	58	47	57	63	66	83
F5	1	0	0	15	23	31	35	34	48	60	53
F6	26	19	27	31	42	38	34	24	21	25	25
F7	19	16	7	12	7	14	11	10	17	20	18
F8	8	9	3	11	17	13	18	31	29	29	30
F9	0	0	0	0	0	1	3	4	6	4	6
G2				0				2	6	2	1
G3				(※)				65	96	92	82
G4	4	4	2	0	3	1	0	3	6	6	4
他	0	1	0	0	0	1	2	27	9	9	15

※2016年度よりアルツハイマー型認知症等をG2でコーディング、それ以前はF0にコーディング

年度別初診患者数

	2011年 度	2012年 度	2013年 度	2014年 度	2015年 度	2016年 度	2017年 度	2018年 度	2019年 度
初診 数	709	658	731	932	949	1012	1019	1185	1071



年度別初診患者ICD分類

ICD分類	2011年度 n=709	2012年度 n=658	2013年度 n=731	2014年度 n=932	2015年度 n=949	2016年度 n=1012	2017年度 n=1019	2018年度 n=1185	2019年度 n=1071
F0	161	164	154	205	202	165	120	126	116
F1	135	126	136	147	143	132	117	163	146
F2	61	50	101	97	127	110	96	110	100
F3	134	81	126	176	190	204	213	227	198
F4	83	97	102	132	143	143	149	187	167
F5	27	21	21	21	24	42	37	43	43
F6	50	59	60	91	64	55	48	50	39
F7	37	13	7	18	12	13	14	19	28
F8	16	38	13	18	26	28	36	33	57
F9	1	0	3	5	2	8	9	17	21
G2	0	0	0	0	1	2	3	5	1
G3			(※)			100	128	144	116
G4	1	5	2	8	2	3	9	19	9
G9	1	0	0	1	1	0	1	2	1
他	2	4	6	13	12	7	39	40	29

※2016年度よりアルツハイマー型認知症等をG3でコーディング、それ以前はF0にコーディング

外来初診者分布

初診	集計期間 2019/4/1~2020/3/31 総初診数 n=1071 (集計エリア内:941 集計エリア外:130)																		
地域	総数	F0	F1	F2	F3	F4	F5	F6	F7	F8	F9	G0	G1	G2	G3	G4	F群	G群	他
戸畑区	41	3	6	3	8	10	1	1	0	6	1	0	0	0	0	1	39	1	1
若松区	65	6	10	9	13	11	1	2	0	3	1	0	0	0	4	2	56	6	3
小倉南区	50	0	6	9	15	9	3	1	0	2	2	0	0	0	2	0	47	2	1
小倉北区	103	8	19	9	24	15	2	3	4	7	4	0	0	0	5	1	95	6	2
八幡西区	407	61	50	37	61	63	7	10	8	22	8	0	0	1	71	2	327	74	6
八幡東区	55	2	15	7	13	8	2	1	2	3	0	0	0	0	2	0	52	2	1
門司区	14	1	0	1	4	2	2	1	1	2	0	0	0	0	0	0	14	0	0
遠賀郡	74	11	8	5	11	15	2	1	5	2	3	0	0	0	8	1	63	9	2
鞍手郡	14	0	6	1	1	2	0	0	2	1	0	0	0	0	1	0	13	1	0
中間市	87	18	4	5	15	10	3	2	2	3	2	0	0	0	21	2	64	23	0
直方市	31	3	5	5	8	6	2	0	1	0	0	0	0	0	1	0	30	1	0