

医療法人社団翠会 八幡厚生病院



Website : www.yahata-hp.com
Tel: [093-691-3344](tel:093-691-3344)

沿革

| 時期 | 病院機能 | | 関連施設 |
|---------------|--|-------------------------|--------------------------------------|
| 1964 (S.39) 年 | 開院 総病床68床 | | |
| 1986 (S.61) 年 | アルコール専門病棟 開設 | | |
| 1988 (S.63) 年 | | 精神科デイケア | |
| | | 精神科訪問看護 | |
| 1994 (H.6) 年 | | | 介護老人保健施設 (50床) |
| 1996 (H.8) 年 | | 重度認知症デイケア | 精神障がい者グループホーム |
| 1999 (H.11) 年 | 精神科急性期治療病棟 開設 | 精神科ナイトケア 精神科デイ・ナイトケア | 訪問看護ステーション |
| 2000 (H.12) 年 | | | 居宅介護支援事業所 |
| 2004 (H.16) 年 | | 電子カルテ 導入 | |
| 2010 (H.22) 年 | | | 地域生活支援センター |
| 2014 (H.26) 年 | 本館棟新築 総病床410床 精神科救急病棟 開設 ストレスケア病棟 開設 クロザピン 導入 | | 指定一般・特定相談支援事業所 介護老人保健施設増床 (100床へ) |
| 2015 (H.27) 年 | ISO 9001:2008 認証 取得 | 復職支援デイケア | |
| 2017 (H.29) 年 | ISO 9001:2015更新認証 取得 | | |
| 2018 (H.30) 年 | | m-ECT 導入 | |

外来 病棟構成

診療科目

精神科・心療内科・内科

※内科は外来診療を除く

外 来

予約制（救急を除く）

診察日 月～金曜日

休診日 土・日・祝祭日・金曜午後（12:30～）・年末年始・お盆

診療時間 初診 9:30～12:30（月～金）

再診 9:00～12:30（月～金）

受付時間 8:00～12:00（月～金）

入院

総病床数 : 410床

精神科救急病床 : A1病棟 48床 A2病棟 48床

依存症・ストレス病床 : B病棟 50床

合併症・特殊疾患病床 : C病棟 60床

認知症治療病床 : 西1病棟 52床 西2病棟 60床

慢性・回復期病床 : 南3病棟 50床 南4病棟 38床

デイケア 関連施設

八幡厚生病院デイケア

定員70

デイケアひだまり（精神科デイケア）

デイケアおおぞら（アディクション専門デイケア）

リワーク（復職支援デイケア）

デイケア・ナイトケア・デイナイトケア・ショートケア
月～金※祝祭日・年末年始・お盆は休み

デイケアよつば（重度認知症デイケア） 定員25

月～金（祝祭日はご利用可能）※年末年始・お盆は休み

介護老人保健施設ナーシングセンター八幡

1F はつらつ 50床

2F だんらん 50床

ナーシングセンター八幡デイケア

デイケア 定員15

月～金※祝祭日・年末年始・お盆は休み

ショートステイ

祝祭日もご利用可能

サポートやはた

八幡厚生訪問看護ステーション

八幡厚生病院介護相談センター

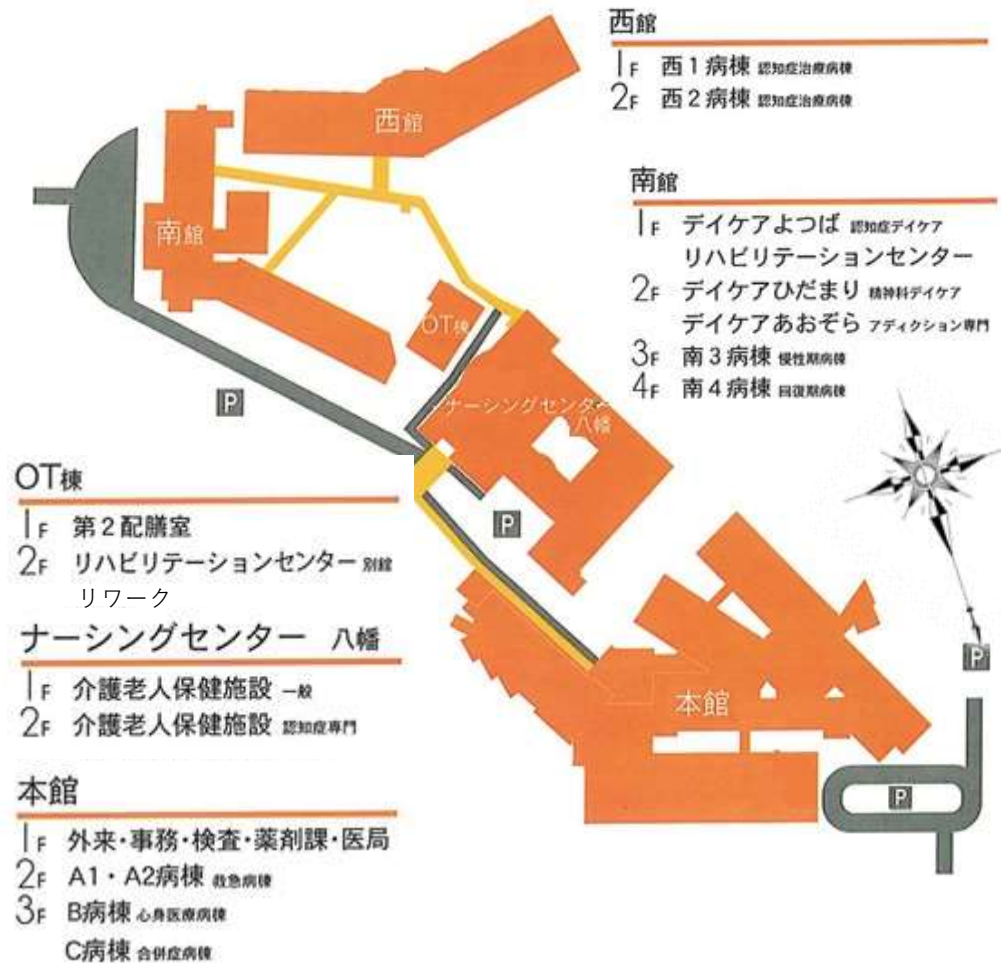
サポートやはた相談支援センター

地域生活支援室

病院近郊



病棟配置図



理念と方針

基本理念

「尊厳」「安心」「信頼」を基礎に
たゆむことなく技術と感性を磨き、
「こころ」と「からだ」のサポートを行います。



基本方針

1. 利用者の方々の安全な医療・介護・福祉の提供を最優先とする
2. 多職種チームによる効率的かつ良質な医療・介護・福祉を提供する
3. 継続的かつ包括的な医療・介護・福祉を実践し、地域における障がい者の方々の自立を支援する
4. 高度で心のもった、温かみのある精神科医療・介護・福祉技術の獲得のため、日々自己研鑽に努める

基本方針 1

安全な医療・介護・福祉の提供

電子カルテ・レセプト電算システム

2004年導入 単科精神科病院としては国内有数の速さで導入

ISO導入

ISO9001:2008 初回認証2015年9月

ISO9001:2015 更新認証2017年9月

医療・介護・福祉の更なる質の向上

品質マネジメントシステムの確立

医療安全への取り組み

専任の医療安全管理者 単科精神科病院としては数少ない

医療安全対策地域連携加算2

将来構想プロジェクト

精神科医療の変化への対応

より働きやすく、安全、快適な療養環境



基本方針 2

多職種チームによる医療・介護・福祉

多彩な人材で展開するチーム医療（八幡地区事業所合算 ※病院・老健・地域合算）

| 職種 | 常勤 | 非常勤 |
|-----------------|------------|----------|
| 総職員数 | 507 | 43 |
| 医師 (精神保健指定医) | 17 (11) | 6 (2) |
| 薬剤師 | 4 | 1 |
| 管理栄養士 | 4 | |
| 作業療法士 | 20 | |
| 精神保健福祉士 | 18 | |
| 臨床心理士 | 6 | |
| 理学療法士 | 1 | |
| 放射線技師 | 1 | |
| 臨床検査技師 | 1 | |
| 音楽療法士 | 1 | |

| 職種 | 常勤 | 非常勤 |
|---------------|-----------|-----|
| 看護師 | 179 | 5 |
| 准看護師 | 38 | 3 |
| 介護福祉士 | 29 (+派遣1) | 1 |
| 介護 | 84 (+派遣1) | 12 |
| ケアマネ | 5 | |
| 事務員 | 20 | |
| 保育士 | 4 | |
| 営繕・運転手 | 5 | 7 |
| 厨房職員 | 25 | 8 |
| 外部講師 | | 10 |
| 《2018年4月1日現在》 | | |

基本方針 3

包括的な医療・介護・福祉実践、 地域における自立の支援

『ナーシングセンターやはた』

『サポートやはた』



『ナーシングセンターやはた』

介護老人保健施設

はつらつ

一般棟

50床

だんらん

認知症専門棟 50床

『サポートやはた』

地域生活支援拠点

サポートやはた訪問看護ステーション

サポートやはた相談支援センター

指定・特定相談支援事業所

サポートやはた介護相談センター

居宅介護支援事業所

地域生活支援室（※）

（※）病院内組織

年度別入退院数（病院全体）

| | 2009年 | 2010年 | 2011年 | 2012年 | 2013年 | 2014年 | 2015年 | 2016年 | 2017年 |
|----|-------|-------|-------|-------|-------|-------|-------|-------|-------|
| 入院 | 611 | 627 | 664 | 683 | 861 | 915 | 889 | 938 | 995 |
| 退院 | 606 | 633 | 668 | 693 | 877 | 912 | 899 | 948 | 990 |

2017年度月別救急病床入退院数

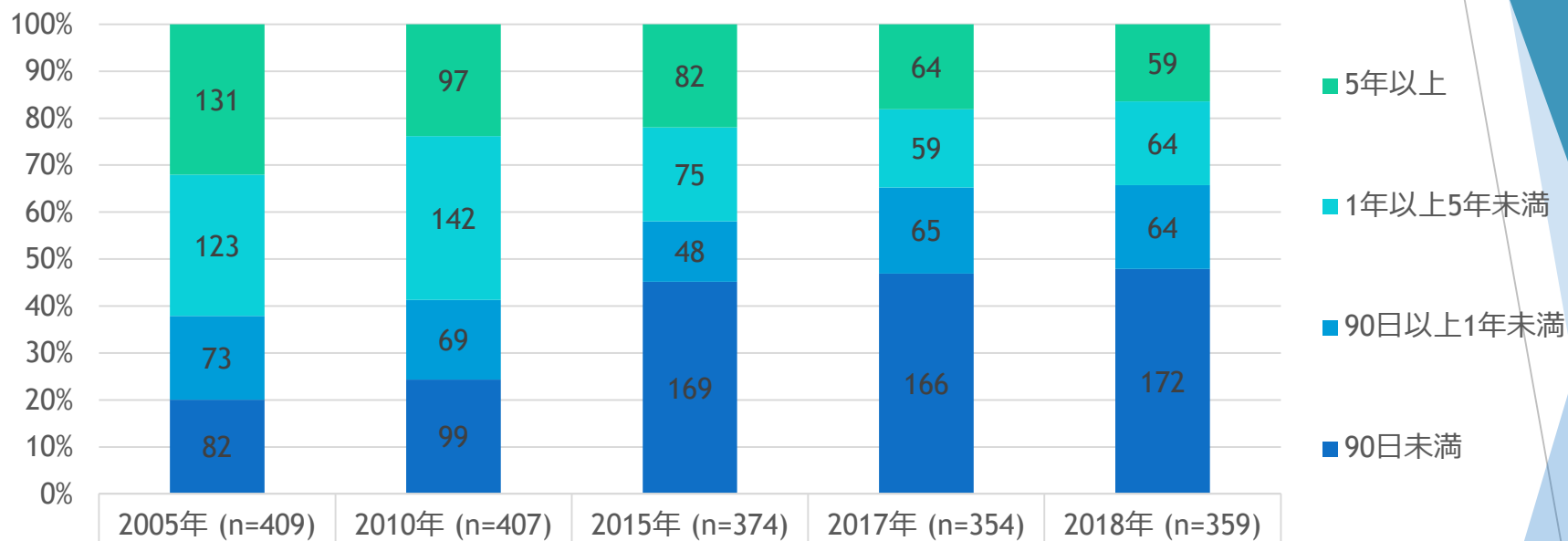
| | 4月 | 5月 | 6月 | 7月 | 8月 | 9月 | 10月 | 11月 | 12月 | 1月 | 2月 | 3月 | 計 |
|----|----|----|----|----|----|----|-----|-----|-----|----|----|----|-----|
| 入院 | 43 | 51 | 52 | 37 | 39 | 42 | 50 | 36 | 49 | 44 | 40 | 44 | 527 |
| 退院 | 36 | 41 | 44 | 41 | 29 | 45 | 38 | 39 | 47 | 41 | 41 | 43 | 485 |

新入院患者1年残留率

| | 年度入院数 | 入院1年以内での退院数 | 1年以上残留数 | 1年残留率 |
|--------|-------|-------------|---------|-------|
| 2014年度 | 915 | 874 | 41 | 4% |
| 2015年度 | 889 | 839 | 50 | 5% |
| 2016年度 | 938 | 891 | 47 | 5% |
| 2017年度 | 995 | - | - | - |
| - | - | - | - | - |
| - | - | - | - | - |

入院中患者入院日数分布

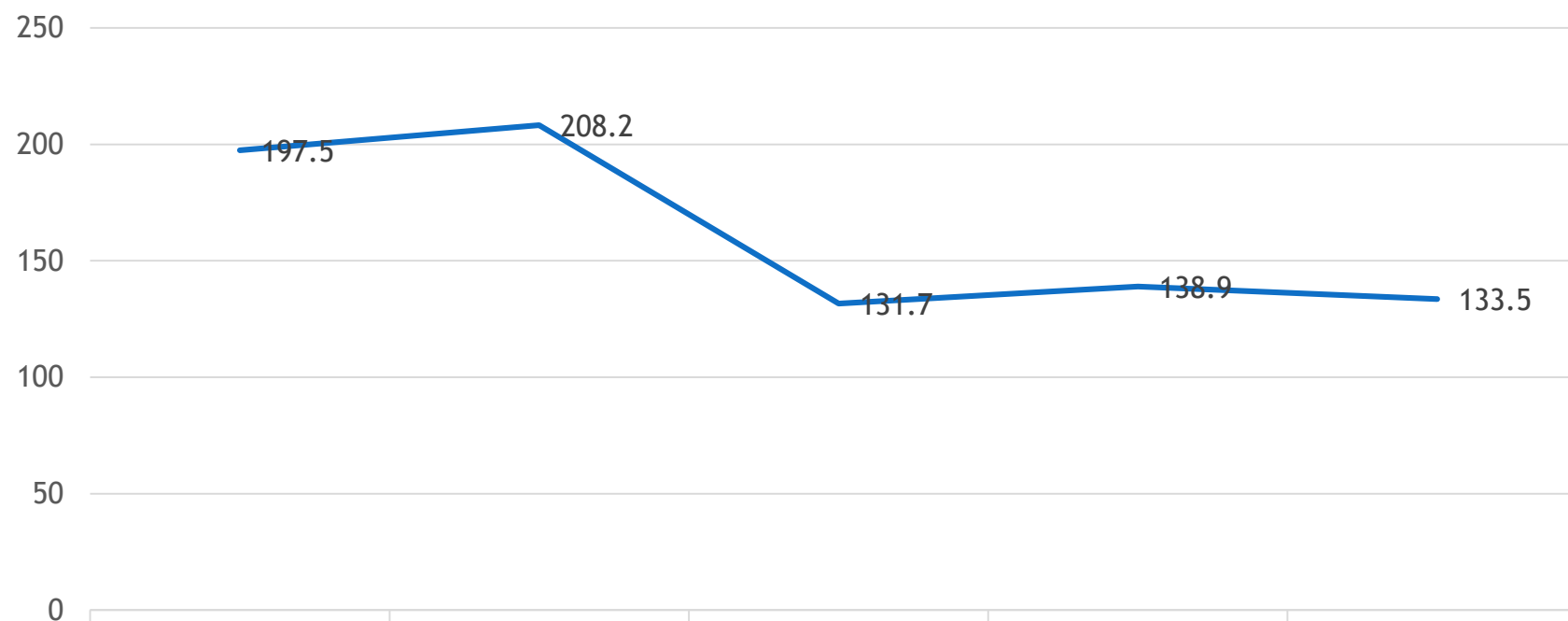
(各4月1日付)



| | 2005年 (n=409) | 2010年 (n=407) | 2015年 (n=374) | 2017年 (n=354) | 2018年 (n=359) |
|-----------|---------------|---------------|---------------|---------------|---------------|
| 5年以上 | 131 | 97 | 82 | 64 | 59 |
| 1年以上5年未満 | 123 | 142 | 75 | 59 | 64 |
| 90日以上1年未満 | 73 | 69 | 48 | 65 | 64 |
| 90日未満 | 82 | 99 | 169 | 166 | 172 |

平均在院日数（病院全体）

平均在院日数

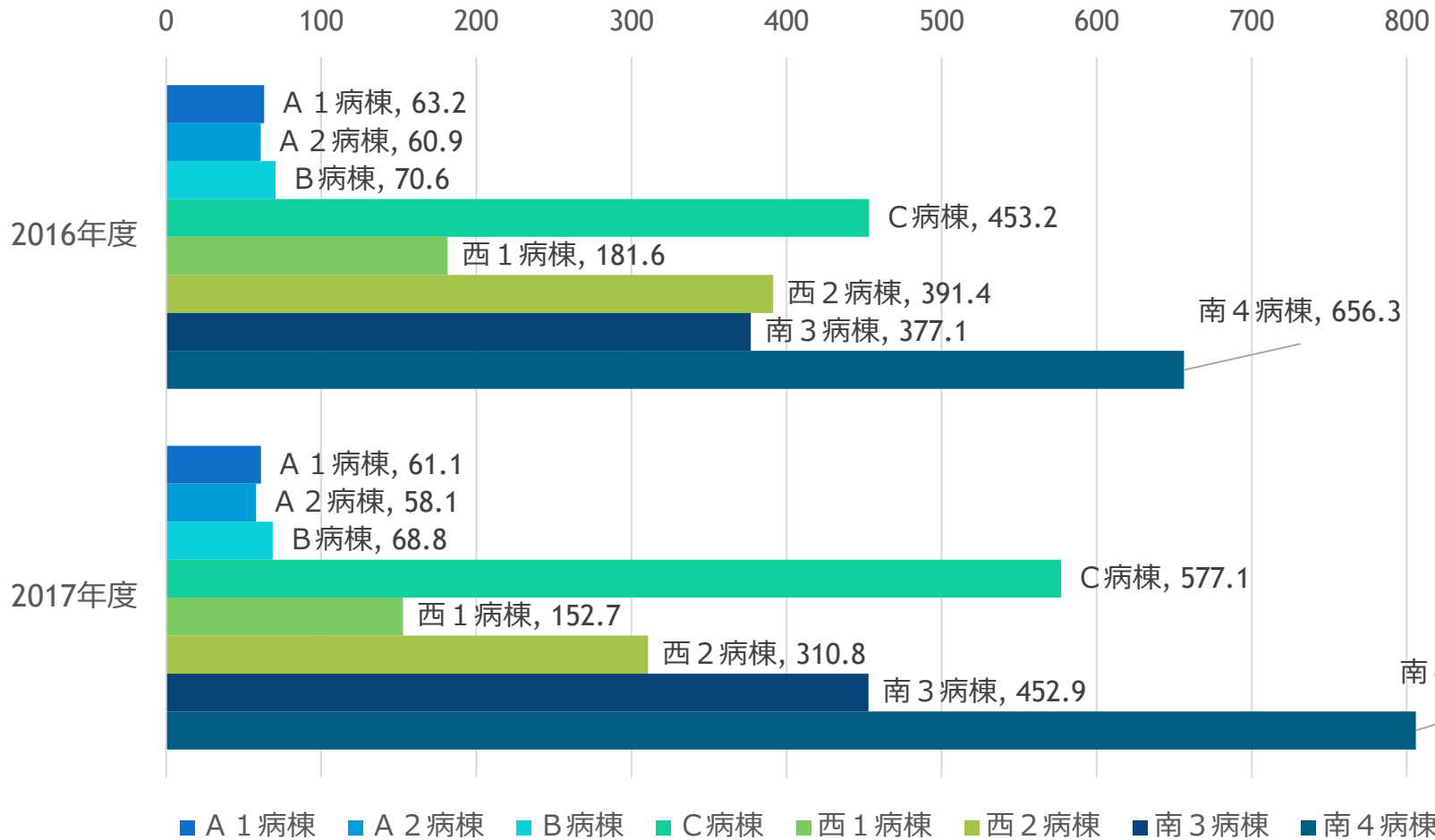


— 平均在院

— 平均在院

平均在院日数 (病棟別)

(各4月～3月1年間)



精神科救急病床：
A1病棟、A2病棟
依存症・ストレス病床：
B病棟
合併症・特殊疾患病床：
C病棟
認知症治療病床：
西1病棟、西2病棟
慢性・回復期病床：
南3病棟、南4病棟

平均在院日数 = 各病棟年間延べ入院患者数 / ((新入院患者数 + 退院患者数) / 2)

年度別新入院患者ICD分類

| ICD分類 | 2009年度 | 2010年度 | 2011年度 | 2012年度 | 2013年度 | 2014年度 | 2015年度 | 2016年度 | 2017年度 |
|-------|----------|--------|--------|--------|--------|--------|--------|--------|--------|
| F0 | 81 | 71 | 97 | 89 | 110 | 126 | 130 | 93 | 111 |
| F1 | 158 | 188 | 177 | 181 | 205 | 169 | 128 | 118 | 136 |
| F2 | 166 | 180 | 191 | 183 | 233 | 253 | 246 | 248 | 219 |
| F3 | 125 | 119 | 126 | 121 | 176 | 210 | 235 | 218 | 228 |
| F4 | 23 | 20 | 34 | 40 | 45 | 58 | 47 | 57 | 63 |
| F5 | 1 | 0 | 0 | 15 | 23 | 31 | 35 | 34 | 48 |
| F6 | 26 | 19 | 27 | 31 | 42 | 38 | 34 | 24 | 21 |
| F7 | 19 | 16 | 7 | 12 | 7 | 14 | 11 | 10 | 17 |
| F8 | 8 | 9 | 3 | 11 | 17 | 13 | 18 | 31 | 29 |
| F9 | 0 | 0 | 0 | 0 | 0 | 1 | 3 | 4 | 6 |
| G2 | 0 | | | | | | | 2 | 6 |
| G3 | データなし（※） | | | | | | | 65 | 96 |
| G4 | 4 | 4 | 2 | 0 | 3 | 1 | 0 | 3 | 6 |
| 集計外 | 0 | 1 | 0 | 0 | 0 | 1 | 2 | 27 | 9 |

※2016年度よりアルツハイマー型認知症等をGでコーディング、それ以前はFにコーディング

年度別初診患者ICD分類

| ICD分類 | 2011年度 | 2012年度 | 2013年度 | 2014年度 | 2015年度 | 2016年度 | 2017年度 |
|-------|----------|--------|--------|--------|--------|--------|--------|
| F0 | 161 | 164 | 154 | 205 | 202 | 165 | 120 |
| F1 | 135 | 126 | 136 | 147 | 143 | 132 | 117 |
| F2 | 61 | 50 | 101 | 97 | 127 | 110 | 96 |
| F3 | 134 | 81 | 126 | 176 | 190 | 204 | 213 |
| F4 | 83 | 97 | 102 | 132 | 143 | 143 | 149 |
| F5 | 27 | 21 | 21 | 21 | 24 | 42 | 37 |
| F6 | 50 | 59 | 60 | 91 | 64 | 55 | 48 |
| F7 | 37 | 13 | 7 | 18 | 12 | 13 | 14 |
| F8 | 16 | 38 | 13 | 18 | 26 | 28 | 36 |
| F9 | 1 | 0 | 3 | 5 | 2 | 8 | 9 |
| G2 | 0 | 0 | 0 | 0 | 1 | 2 | 3 |
| G3 | データなし（※） | | | | | 100 | 128 |
| G4 | 1 | 5 | 2 | 8 | 2 | 3 | 9 |
| G9 | 1 | 0 | 0 | 1 | 1 | 0 | 1 |
| 集計外 | 2 | 4 | 6 | 13 | 12 | 7 | 39 |

※2016年度よりアルツハイマー型認知症等をGでコーディング、それ以前はFにコーディング

外来初診者分布

初診

集計期間 2018/4/1-2018/9/10

総初診数 520

集計エリア内 n=435

集計エリア外 85

| 地域 | 総数 | F0 | F1 | F2 | F3 | F4 | F5 | F6 | F7 | F8 | F9 | G0 | G3 | G4 | F群 | G群 | 他 |
|------|-----|----|----|----|----|----|----|----|----|----|----|----|----|----|-----|----|---|
| 戸畑区 | 19 | 1 | 3 | 4 | 4 | 2 | 0 | 1 | 0 | 0 | 2 | 0 | 1 | 0 | 17 | 1 | 1 |
| 若松区 | 22 | 4 | 6 | 0 | 5 | 4 | 0 | 0 | 0 | 1 | 0 | 0 | 2 | 0 | 20 | 2 | 0 |
| 小倉南区 | 12 | 0 | 1 | 1 | 4 | 2 | 1 | 1 | 0 | 2 | 0 | 0 | 0 | 0 | 12 | 0 | 0 |
| 小倉北区 | 43 | 3 | 8 | 4 | 15 | 3 | 1 | 1 | 2 | 2 | 1 | 0 | 1 | 1 | 40 | 2 | 1 |
| 八幡西区 | 190 | 28 | 28 | 12 | 33 | 24 | 6 | 4 | 2 | 2 | 3 | 1 | 39 | 2 | 142 | 42 | 6 |
| 八幡東区 | 38 | 2 | 12 | 4 | 9 | 2 | 1 | 1 | 0 | 3 | 0 | 0 | 2 | 1 | 34 | 3 | 1 |
| 門司区 | 2 | 0 | 0 | 0 | 1 | 0 | 1 | 0 | 0 | 0 | 0 | 0 | 0 | 0 | 2 | 0 | 0 |
| 遠賀郡 | 44 | 3 | 4 | 2 | 10 | 13 | 0 | 1 | 1 | 3 | 1 | 0 | 6 | 0 | 38 | 6 | 0 |
| 鞍手郡 | 8 | 0 | 2 | 0 | 1 | 4 | 0 | 0 | 0 | 0 | 0 | 0 | 0 | 0 | 7 | 0 | 1 |
| 中間市 | 39 | 3 | 2 | 5 | 6 | 10 | 2 | 0 | 0 | 1 | 0 | 0 | 9 | 0 | 29 | 9 | 1 |
| 直方市 | 18 | 1 | 3 | 2 | 1 | 7 | 1 | 1 | 2 | 0 | 0 | 0 | 0 | 0 | 18 | 0 | 0 |

翠会ヘルスケアグループのご紹介

グループ関連施設

医療法人社団 翠会

成増厚生病院
和光病院
蓮根ひまわり苑
こころのクリニックなります
こころのクリニック高島平
慈友クリニック・総合健診センター
行橋記念病院
行橋園
こころのクリニック行橋
成増高等看護学校
事業所内保育所 なごみ保育園
陽和病院
練馬ゆめの木
こころのクリニック石上井

社会福祉法人 翠生会

特別養護老人ホーム
音羽台レジデンス

グループ関連企業

(株)NHCS
電子カルテ導入支援
有料老人ホームシエモア西台
(株)ジャパンEAPシステムズ
(株)グリーンドック
保健農園ホテル フフ山梨
周防灘カントリークラブ